

# SBA

農業機械全般向け、  
ベストセラーのSBA。



※写真のりこみ形状は0.5t～1.5tまでです。



※写真のりこみ形状は2t以上からです。

SBAタイプは農業機械用に設計・開発されたブリッジです。SBタイプに比べてステップの間隔が狭く、それぞれに滑り止めタイヤガードが付いており、突起がタイヤのブロックをしっかりとらえるため、滑ることなくスムーズに乗り降りができます。

## SBA型/0.5～5.0t

最大積載重量	品名	フック形状	自重 (kg/本)	セット本数	持ち手	1本あたりの寸法 (mm)						メーカー希望小売価格 <sup>※1</sup>	JANコード
						全長	有効長	全幅	有効幅	全高	ルーム幅		
0.5t/セット	SBA-180-25-0.5	ツメ	6.0	2	×	1820	1800	294	250	96	60	45,000円	4543820828103
	SBA-210-25-0.5	ツメ	7.1	2	×	2120	2100	294	250	96	60	53,000円	4543820828110
	SBA-240-25-0.5	ツメ	8.2	2	×	2420	2400	294	250	96	60	59,000円	4543820828127
	SBA-180-30-0.5	ツメ	6.5	2	×	1820	1800	344	300	96	60	51,000円	4543820828134
	SBA-210-30-0.5	ツメ	7.7	2	×	2120	2100	344	300	96	60	59,000円	4543820828141
	SBA-240-30-0.5	ツメ	8.9	2	×	2420	2400	344	300	96	60	68,000円	4543820828158
0.8t/セット	SBA-180-30-0.8	ツメ	8.9	2	○	1820	1800	344	300	108	75	63,000円	4543820828165
	SBA-210-30-0.8	ツメ	10.0	2	○	2120	2100	344	300	108	75	75,000円	4543820828172
	SBA-240-30-0.8	ツメ	11.5	2	○	2420	2400	344	300	108	75	89,000円	4543820828189
1.0t/セット	SBA-240-30-1.0	ツメ	13.3	2	○	2420	2400	354	300	118	85	96,000円	4543820828196
	SBA-270-30-1.0	ツメ	15.0	2	○	2720	2700	354	300	118	85	105,000円	4543820828202
1.2t/セット	SBA-180-30-1.2	ツメ	10.3	2	○	1820	1800	354	300	118	85	73,000円	4543820828219
	SBA-210-30-1.2	ツメ	11.5	2	○	2120	2100	354	300	118	85	82,000円	4543820828226
	SBA-240-30-1.2	ツメ	14.6	2	○	2420	2400	358	300	128	95	111,000円	4543820828233
	SBA-270-30-1.2	ツメ	16.4	2	○	2720	2700	358	300	128	95	124,000円	4543820828240
	SBA-300-30-1.2	ツメ	20.4	2	○	3020	3000	358	300	123	90	178,000円	4543820828257
	SBA-300-40-1.2	ツメ	23.4	2	○	3020	3000	458	400	123	90	204,000円	4543820828264
1.5t/セット	SBA-210-30-1.5	ツメ	13.3	2	○	2120	2100	354	300	143	95	103,000円	4543820828271
	SBA-240-30-1.5	ツメ	16.7	2	○	2420	2400	358	300	153	105	140,000円	4543820828288
	SBA-240-40-1.5	ツメ	19.0	2	○	2420	2400	458	400	153	105	157,000円	4543820828295
	SBA-270-30-1.5	ツメ	18.8	2	○	2720	2700	358	300	153	105	168,000円	4543820828301
	SBA-270-40-1.5	ツメ	21.5	2	○	2720	2700	458	400	153	105	176,000円	4543820828318
	SBA-300-30-1.5	ツメ	21.0	2	○	3020	3000	358	300	153	105	179,000円	4543820828325
	SBA-300-40-1.5	ツメ	24.0	2	○	3020	3000	458	400	153	105	213,000円	4543820828332
	SBA-360-30-1.5	ツメ	24.2	2	○	3620	3600	358	300	153	105	216,000円	4543820828349
2.0t/セット	SBA-360-40-1.5	ツメ	27.6	2	○	3620	3600	458	400	153	105	235,000円	4543820828356
	SBA-240-30-2.0	ツメ	17.0	2	×	2420	2400	358	300	158	110	170,000円	4543820160012
	SBA-240-40-2.0	ツメ	19.4	2	×	2420	2400	458	400	158	110	186,000円	4543820160111
	SBA-270-30-2.0	ツメ	19.2	2	×	2720	2700	358	300	158	110	191,000円	4543820160210
	SBA-270-40-2.0	ツメ	21.9	2	×	2720	2700	458	400	158	110	210,000円	4543820160319
	SBA-300-40-2.0	ツメ	29.3	2	×	3020	3000	464	400	163	115	233,000円	4543820828363
3.0t/セット	SBA-360-40-2.0	ツメ	33.8	2	×	3620	3600	464	400	163	115	275,000円	4543820828370
	SBA-300-40-3.0	ツメ	34.8	2	×	3020	3000	490	400	168	120	271,000円	4543820828387
4.0t/セット	SBA-360-40-3.0	ツメ	44.1	2	×	3620	3600	490	400	168	120	332,000円	4543820828394
	SBA-300-40-4.0	ツメ	43.4	2	×	3020	3000	490	400	168	120	322,000円	4543820160418
5.0t/セット	SBA-360-40-4.0	ツメ	50.9	2	×	3620	3600	490	400	168	120	368,000円	4543820160517
	SBA-300-40-5.0	ツメ	46.6	2	×	3020	3000	530	400	213	150	353,000円	4543820160616
	SBA-360-40-5.0	ツメ	54.8	2	×	3620	3600	530	400	213	150	383,000円	4543820160715

※1 メーカー希望小売価格はすべて税抜価格です。



SHA  
SHAW

様々な種類の管理機に対応できる軽量・幅広アルミブリッジ!

# 管理機ブリッジ

ストレート型



横折り型



NEW SHA-180-50-0.2

SHA-180-50-0.3

NEW SHAW-210-50-0.3

## SHA

最大積載重量	品名	フック形状	自重 (kg/本)	セット本数	持ち手	1本あたりの寸法 (mm)						メーカー希望小売価格 <sup>※1</sup>	JANコード
						全長	フレーム趾	全幅	有効幅	全高	フレーム趾		
NEW 200kg/本	SHA-180-50-0.2	ツメ	7.0	1	×	1820	1800	544	500	86	50	29,000円	4543820294212
300kg/本	SHA-180-50-0.3	ツメ	8.6	1	×	1820	1800	544	500	96	60	33,000円	4543820294014

※1 メーカー希望小売価格はすべて税抜価格です。

## SHAW

最大積載重量	品名	折畳形式	フック形状	自重 (kg/本)	セット本数	持ち手	1本あたりの寸法 (mm)						折り畳み時の寸法 (mm)			メーカー希望小売価格 <sup>※1</sup>	JANコード
							全長	フレーム趾	全幅	有効幅	全高	フレーム趾	全長	全幅	全高		
NEW 300kg/本	SHAW-210-50-0.3	横折り	ツメ	11.5	1	×	2110	2100	544	500	96	60	1620	544	135	53,000円	4543820294717

# SGN

最新のアルミ技術を使った  
安全新設計のアルミブリッジの登場です。

管理機専用型  
0.2t/セット  
**新発売**

破損しやすいフック部とノリコミ部には  
三角形の専用の型材を使用しました。  
フレーム部の端部は袋形状とすることで、  
フレームの割れを防止しています。

NEW

▲0.2t/セット  
SGN-180-25-0.2T

▲0.5t/セット  
SGN-180-25-0.5T

ブリッジ表面  
全面に大型突起と水抜け穴  
を配し、滑りを防止しています。

ブリッジ裏面  
ブリッジ裏面には、4本の補強リブを配置し、  
タワミを防止しています。



ました。  
マイルや  
も安心して使用できます。

## SGN型/0.2~0.5t

最大積載重量	品名	フック形状	自重 (kg/本)	セット本数	持ち手	1本あたりの寸法 (mm)						メーカー希望小売価格 <sup>※1</sup>	JANコード
						全長	有効長	全幅	有効幅	全高	フレーム趾		
0.2t/セット	SGN-180-25-0.2T	ツメ	5.5	2	×	1800	1800	256	250	56	31	32,000円	4543820182410
0.5t/セット	SGN-180-25-0.5T	ツメ	6.8	2	○	1800	1800	290	250	80	55	46,000円	4543820828769
	SGN-180-30-0.5T	ツメ	7.2	2	○	1800	1800	340	300	80	55	51,000円	4543820828776

※1 メーカー希望小売価格はすべて税抜価格です。



水平収納専用

# 苗箱収納棚

多量の苗を保存できます。

特許登録済  
第3434656号第.3529259号  
特許・意匠出願済 他18件



## 「プロが選んだ最強の苗コン」


NEW  
**安心だ。**  
これなら



運搬時に最も力の掛かるジョイント部分に高強度のアルミ型材のブロックを使用しています。運搬時に掛かる横揺れや縦揺れにもビクともしない頑丈さを実現しました。新発売のアルラックARシリーズには宮農向けの過酷な作業に耐えられるように、超大型ブロックと40ミリ角の角パイプフレームを使用し、筋交い棒なしでも頻繁な搬送に耐えられる強度を実現しました。  
また、横さんには縦溝を彫り苗箱の出し入時の滑りを良くし、作業の負担を軽減しています。




AR-64



AR-80

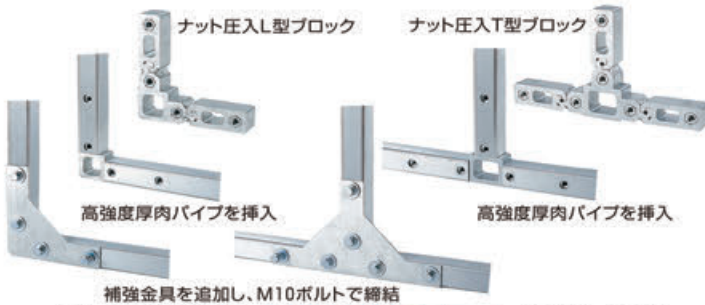


AR-96

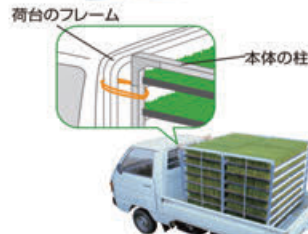


AR-120

### 超大型ブロック使用の耐震構造



最も力の掛かるジョイント部に超大型ブロックを使用し、強度を高め、苗箱の出し入れにじやまな筋交い棒をなくしました。



**ご注意!**

※本体とトラックのフレームを必ずロープで固定してください。

※写真の苗箱は商品に含まれません。

### 苗箱収納棚(水平収納型)

品名	型式	苗箱収納枚数	棚×列×段(数)	寸法(mm)			自重(kg)	メーカー希望小売価格 <sup>※1</sup>	JANコード	
				棚間隔	全長	全幅				
AR-64	水平収納	64	4×2×8	130	1350	1280	1170	40.0	112,000円	4543820828882
AR-80	水平収納	80	4×2×10	130	1350	1280	1430	46.0	129,000円	4543820828899
AR-96	水平収納	96	4×3×8	130	2000	1280	1170	57.0	160,000円	4543820828905
AR-120	水平収納	120	4×3×10	130	2000	1280	1430	66.0	185,000円	4543820828912

※1 メーカー希望小売価格はすべて税抜価格です。

※寸法は突起部を含みません。